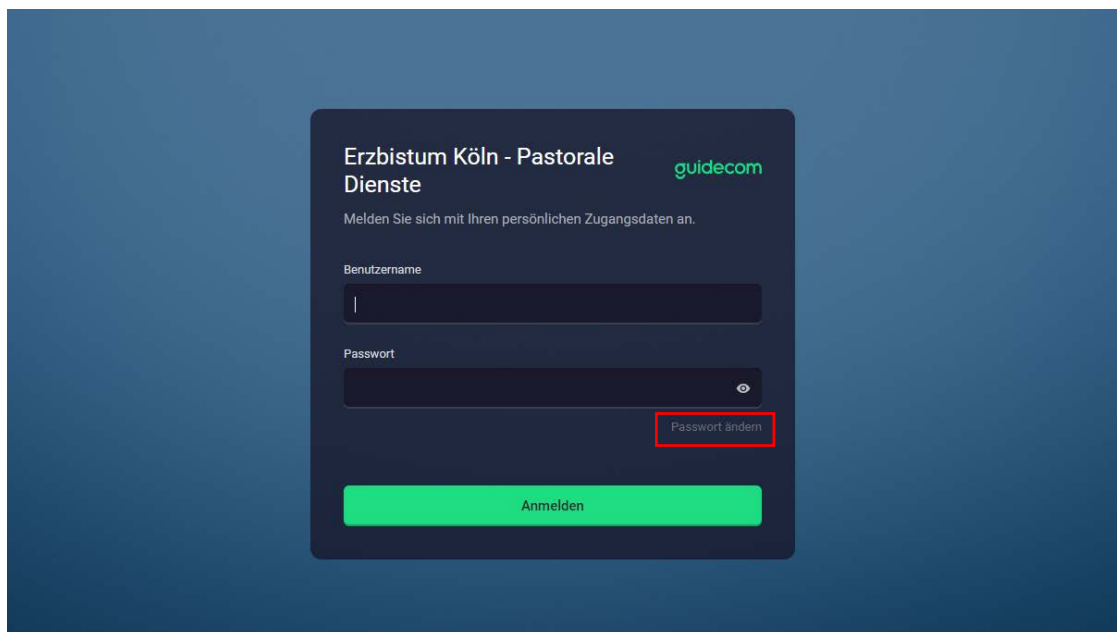


Anleitung

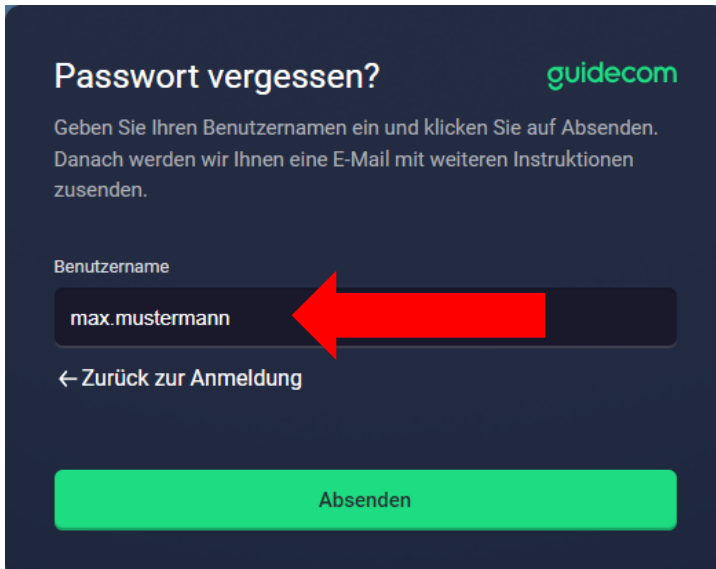
Registrierung und Erst-login in Guidecom Academy

Bitte beachten sie, dass Sie erst Zugang zu Guidecom erhalten, wenn Sie einen Monat im Erzbistum Köln tätig sind. Dieser wird üblicherweise bis zum nächsten 10./15. Kalendertag für Ihre Einrichtung vorbereitet.

- 1) Öffnen Sie Ihren Browser und geben Sie folgenden Link ein:
<https://connect.guidecom.de/aca-02/erzbistum-koeln>
- 2) Es öffnet sich die Anmeldemaske von Guidecom Academy
- 3) Bei der ersten Anmeldung müssen Sie sich selber ein Passwort vergeben. Klicken Sie dazu zunächst auf **Passwort ändern**. Dadurch gelangen Sie zum nächsten Dialogfeld.



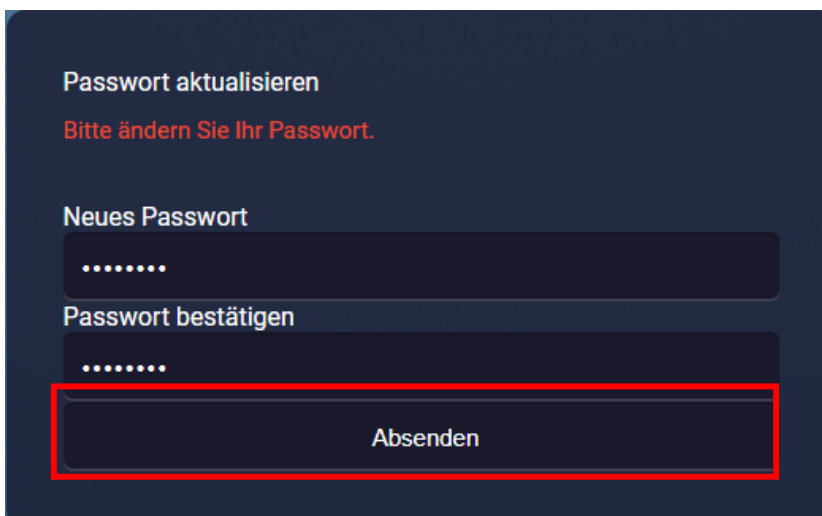
- 4) Hier geben Sie Ihren Nutzernamen ein (i. d. Regel vorname.nachname – analog zu Ihrer @erzbistum-koeln.de-Mailadresse) und klicken auf **Absenden**.



- 5) Folgen Sie dem Bestätigungslink, der an Ihre @erzbistum-koeln.de-Adresse gesendet wurde. Sie können nun Ihr Passwort eingeben und bestätigen, welches zukünftig beim Einloggen auf der Guidecom-Plattform gilt.

! Bitte beachten Sie, dass das Passwort eine **Mindestlänge von 8 Zeichen** hat, mindestens **einen Großbuchstaben** enthält und nicht einem der letzten 3 Passwörtern entsprechen darf.

Klicken Sie auf **Absenden**, damit es wirksam wird



- 6) Melden Sie sich nun auf der Startseite mit Ihrem Nutzernamen und dem neuen Passwort an.

Sollten Sie einmal Ihr Passwort vergessen haben, wiederholen Sie bitte Schritt 3-6.