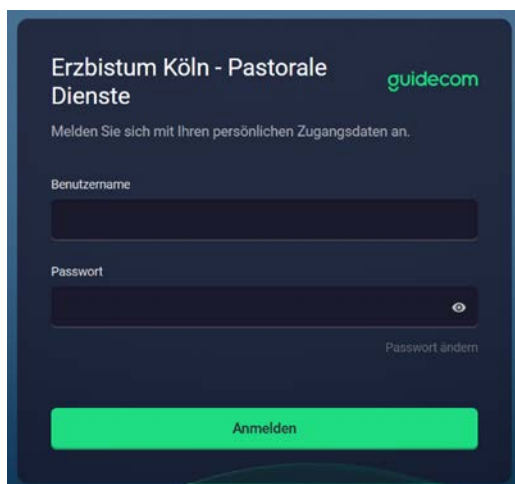


Anleitung

Wie sehe ich als Gemeinde-/Pastoralreferent/in meine Teilnahmen und damit verbundenen Leistungspunkte in guidecom Academy?

Melden Sie sich mit Ihren Nutzerdaten in guidecom Academy an.

<https://connect.guidecom.de/aca-02/erzbistum-koeln/>



Ansicht Ihrer Teilnahmen:

Klicken Sie im Schnellstart auf Bildungshistorie öffnen um Ihre Teilnahmen einzusehen.

- Sollte das Dashboard nicht direkt nach Anmeldung erscheinen, klicken Sie auf das Viereck im oberen Bildschirmteil mittig.



Hier sehen Sie nun die linke, obere Kachel im Dashboard:

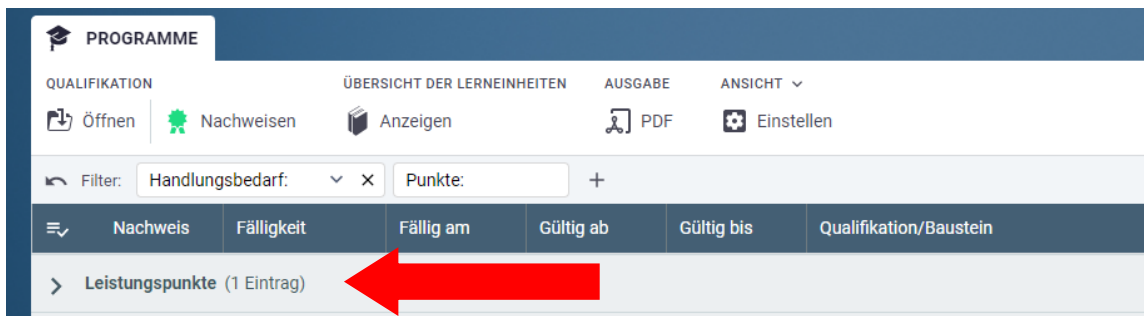


Ansicht Ihrer Leitungspunkte:

Klicken Sie im Schnellstart auf **Meine Programme** anzeigen.



Es werden Ihre Programme angezeigt und durch einmal Klicken auf **Leistungspunkte**

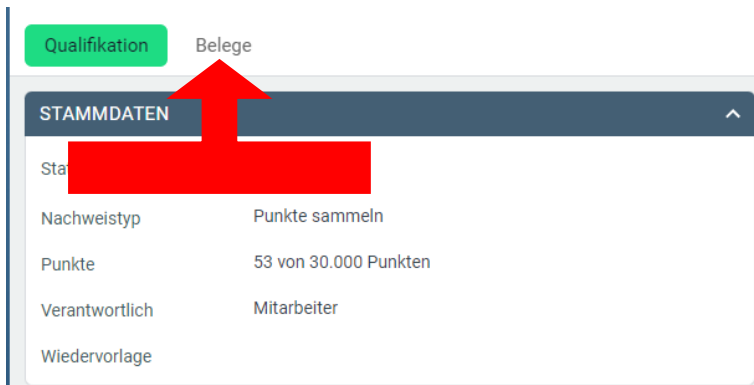


werden Ihre Leistungspunkte in der Form „x von 30.000“ erscheinen:



Bitte bedenken Sie die Zahlen durch 100 zu teilen, da dies softwarebedingt leider nicht anders abbildbar ist. Das x geteilt durch 100 entspricht Ihren aktuellen Leistungspunkten. (z.B.: 53 von 30.000 bedeutet 0,53 Leistungspunkte. Die Zahl 30.000 ist ebenfalls nur eine fiktive Zahl, damit guidecom Academy mitzählen kann).

Durch Doppelklick auf diese Anzeige öffnet sich ein neues Fenster. Bitte klicken Sie hier auf **Belege**.



The screenshot shows a user profile interface. At the top, there are two tabs: 'Qualifikation' (highlighted in green) and 'Belege'. Below the tabs is a 'STAMMDATEN' section with a dropdown arrow. The profile information includes: Name (redacted), Nachweistyp: Punkte sammeln, Punkte: 53 von 30.000 Punkten, Verantwortlich: Mitarbeiter, and Wiedervorlage.

Hier sehen Sie nun alle von Ihnen absolvierten Veranstaltungen, die mit dem Leistungspunkteprogramm verknüpft sind.



The screenshot shows the 'Belege' tab selected. There is an 'Öffnen' button. Below is a table with the following data:

Datum	Beginn	Ende	Titel
am 23.02.2021	09:30	17:00	Vertiefungsmodul Prävention gegen sexualisierte Gewalt - Kinder und Jugendliche 110/920/2021-02

Weitere Programme wie „Pflicht-“ oder „Wahlpflicht-Qualifizierung“ zeigen Ihnen die verbindlichen Maßnahmen im Rahmen unserer Personalentwicklung an.

Bitte ignorieren Sie dabei die roten Fähnchen. Für Sie relevant sind lediglich die Anzeige der absolvierten verbindlichen Weiterbildungsmaßnahmen. Die Anzeige 2 von 2 bedeutet, dass Sie beide Module der jeweiligen Veranstaltung besucht haben.

Status	Fälligkeit	Fällig am	Gültig ab	Gültig bis	Qualifikation	Programm
2 von 2	Keine	26.04.2021	29.06.2021		Erfüllungsstand Veränderung	Pflicht-Qualifizierung
2 von 2	Keine	26.04.2021	16.03.2022		Erfüllungsstand Innovation	Pflicht-Qualifizierung