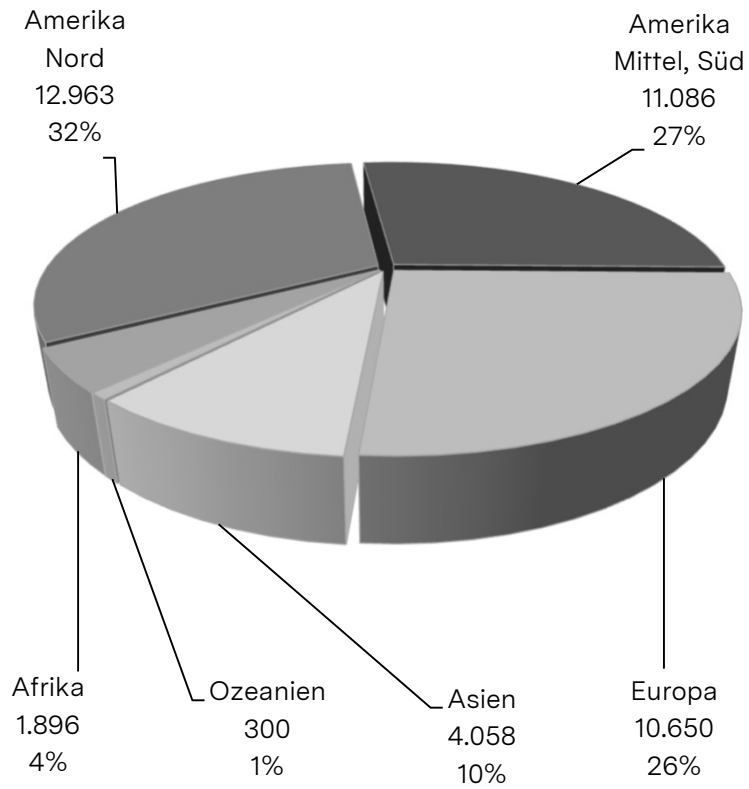


## Kirchliche Eheprozesse in Europa und der Welt Förmliche Verfahren im Jahr 2020

Gebiet	Katholiken		1. Instanz				Kurzverfahren		2. Instanz	
	Millionen	Anteil der Bevölkerung	neu (ordentlich)	neu pro 1 Mio Kath.	beendet	positiv	neu	Anteil der Verf. 1. Inst.	beendet	positiv
<b>Afrika</b>	<b>256,84</b>	<b>19%</b>	<b>1.896</b>	<b>7,38</b>	<b>1.403</b>	<b>83%</b>	<b>196</b>	<b>9%</b>	<b>83</b>	<b>93%</b>
<b>Amerika gesamt</b>	<b>653,67</b>	<b>64%</b>	<b>24.049</b>	<b>36,79</b>	<b>26.457</b>	<b>87%</b>	<b>931</b>	<b>4%</b>	<b>401</b>	<b>72%</b>
Amerika Nord	91,09	25%	12.963	142,31	15.417	87%	200	2%	307	71%
Amerika Mittel, Süd	562,58	86%	11.086	19,71	11.040	87%	731	6%	94	76%
<b>Asien</b>	<b>151,87</b>	<b>3%</b>	<b>4.058</b>	<b>26,72</b>	<b>4.418</b>	<b>89%</b>	<b>148</b>	<b>4%</b>	<b>71</b>	<b>58%</b>
<b>Europa gesamt</b>	<b>286,31</b>	<b>40%</b>	<b>10.650</b>	<b>37,20</b>	<b>12.771</b>	<b>80%</b>	<b>344</b>	<b>3%</b>	<b>1.956</b>	<b>57%</b>
Österreich	4,94	56%	98	19,85	116	74%	0	0%	4	100%
Frankreich	48,80	75%	411	8,42	487	82%	18	4%	40	72%
<b>Deutschland</b>	<b>24,06</b>	<b>29%</b>	<b>570</b>	<b>23,69</b>	<b>687</b>	<b>77%</b>	<b>0</b>	<b>0%</b>	<b>54</b>	<b>58%</b>
Großbritannien	5,67	9%	294	51,90	297	86%	1	0%	33	64%
Irland inkl. Nord	5,63	76%	86	15,28	147	61%	0	0%	54	0%
Italien	57,95	97%	1.856	32,03	2.157	93%	225	11%	283	81%
Niederlande	4,84	28%	41	8,48	48	83%	0	0%	3	100%
Polen	37,02	98%	3.121	84,31	3.745	69%	19	1%	953	47%
Spanien	44,14	93%	1.055	23,90	1.434	80%	0	0%	310	58%
Schweiz	3,52	41%	55	15,64	40	80%	3	5%	0	0%
übrige europäische Länder	49,76	15%	3.063	61,56	3.613	83%	78	2%	222	58%
<b>Ozeanien</b>	<b>10,93</b>	<b>26%</b>	<b>300</b>	<b>27,45</b>	<b>330</b>	<b>85%</b>	<b>19</b>	<b>6%</b>	<b>5</b>	<b>88%</b>
<b>Welt gesamt</b>	<b>1.359,61</b>	<b>18%</b>	<b>40.953</b>	<b>30,12</b>	<b>45.379</b>	<b>85%</b>	<b>1638</b>	<b>4%</b>	<b>2.516</b>	<b>62%</b>

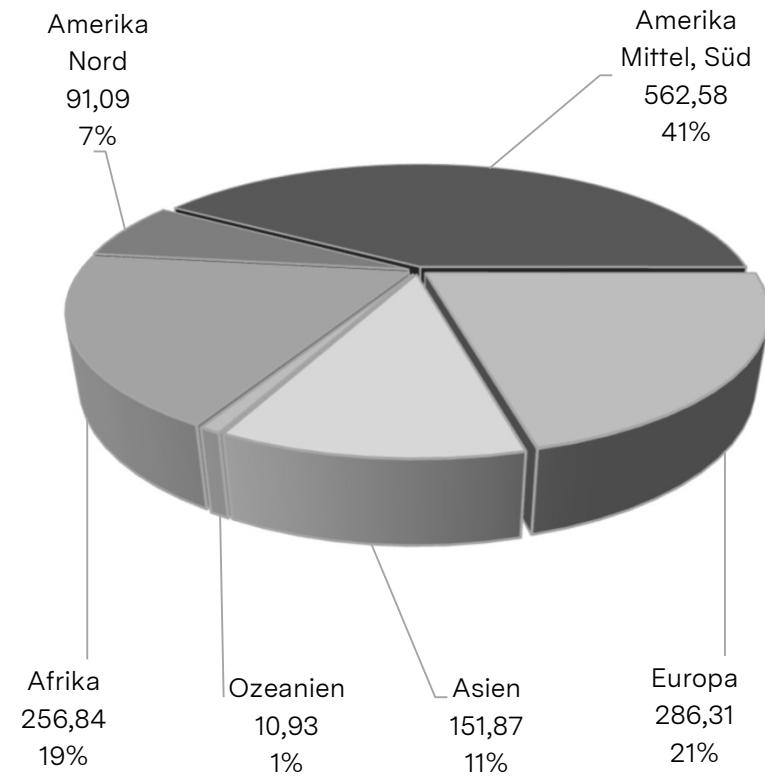
Quelle: Annuarium Statisticum Ecclesiae 2020; Rubriken 1, 51, 53, 54

**Kirchliche Eheprozesse in den Teilen der Welt**  
**40953 neue Verfahren ordentlicher Art**  
**im Jahr 2020**



Quelle: Annuarium Statisticum Ecclesiae 2020, Rubrik 51

**Verteilung der 1360 Millionen Katholiken**  
**nach Erdteilen**  
**im Jahr 2020**



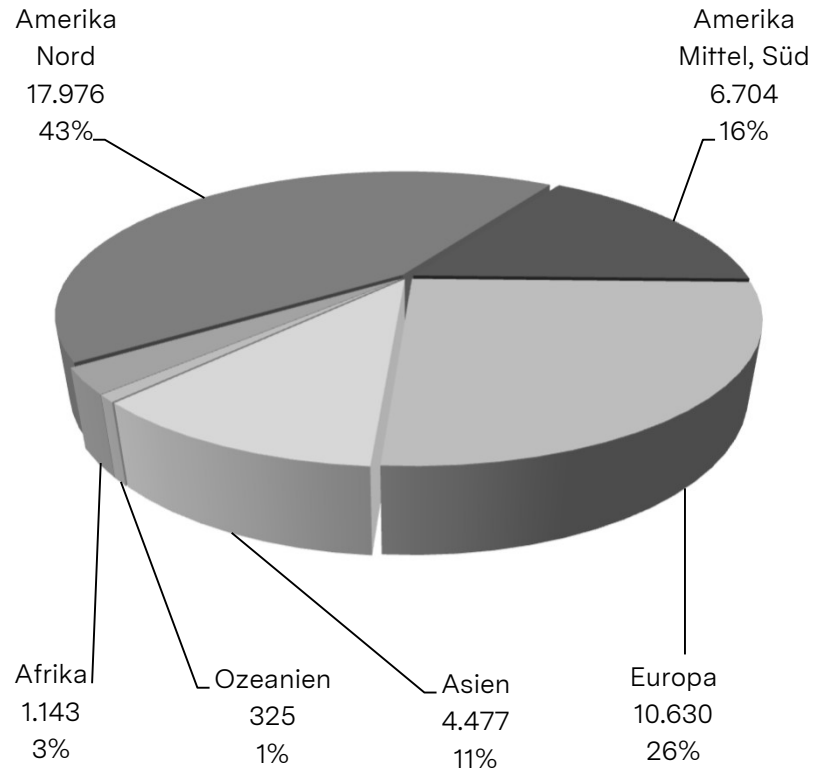
Quelle: Annuarium Statisticum Ecclesiae 2020, Rubrik 1

## Kirchliche Eheprozesse in Europa und der Welt Förmliche Verfahren im Jahr 2015

Gebiet	Katholiken		1. Instanz				2. Instanz	
	Millionen	Anteil der Bevölkerung	neu	neu pro 1 Mio Kath.	beendet	positiv	beendet	positiv
<b>Afrika</b>	<b>222,17</b>	<b>19%</b>	<b>1.143</b>	<b>5,14</b>	<b>1.027</b>	<b>77%</b>	<b>346</b>	<b>99%</b>
<b>Amerika gesamt</b>	<b>625,27</b>	<b>64%</b>	<b>24.680</b>	<b>39,47</b>	<b>24.631</b>	<b>86%</b>	<b>18.351</b>	<b>98%</b>
Amerika Nord	88,17	25%	17.976	203,89	18.319	87%	14.417	98%
Amerika Mittel, Süd	537,10	86%	6.704	12,48	6.312	81%	3.934	97%
<b>Asien</b>	<b>141,41</b>	<b>3%</b>	<b>4.477</b>	<b>31,66</b>	<b>4.193</b>	<b>86%</b>	<b>2.211</b>	<b>97%</b>
<b>Europa gesamt</b>	<b>285,75</b>	<b>40%</b>	<b>10.630</b>	<b>37,20</b>	<b>10.707</b>	<b>76%</b>	<b>8.905</b>	<b>90%</b>
Österreich	5,29	62%	137	25,92	135	81%	126	97%
Frankreich	48,26	75%	367	7,61	337	89%	327	97%
<b>Deutschland</b>	<b>23,96</b>	<b>30%</b>	<b>582</b>	<b>24,29</b>	<b>588</b>	<b>77%</b>	<b>506</b>	<b>93%</b>
Großbritannien	5,46	9%	433	79,38	439	77%	418	95%
Irland inkl. Nord	5,51	76%	234	42,44	238	47%	238	94%
Italien	58,04	95%	1.786	30,77	2.447	86%	2.287	95%
Niederlande	4,71	28%	35	7,44	36	56%	21	90%
Polen	37,09	98%	2.905	78,31	2.927	64%	2.609	82%
Spanien	43,29	93%	931	21,51	857	80%	915	86%
Schweiz	3,38	41%	36	10,64	46	87%	0	0%
übrige europäische Länder	50,78	16%	3.184	62,71	2.657	80%	1.458	93%
<b>Ozeanien</b>	<b>10,21</b>	<b>26%</b>	<b>325</b>	<b>31,84</b>	<b>363</b>	<b>83%</b>	<b>159</b>	<b>98%</b>
<b>Welt gesamt</b>	<b>1.284,81</b>	<b>18%</b>	<b>41.255</b>	<b>32,11</b>	<b>40.921</b>	<b>83%</b>	<b>29.972</b>	<b>96%</b>

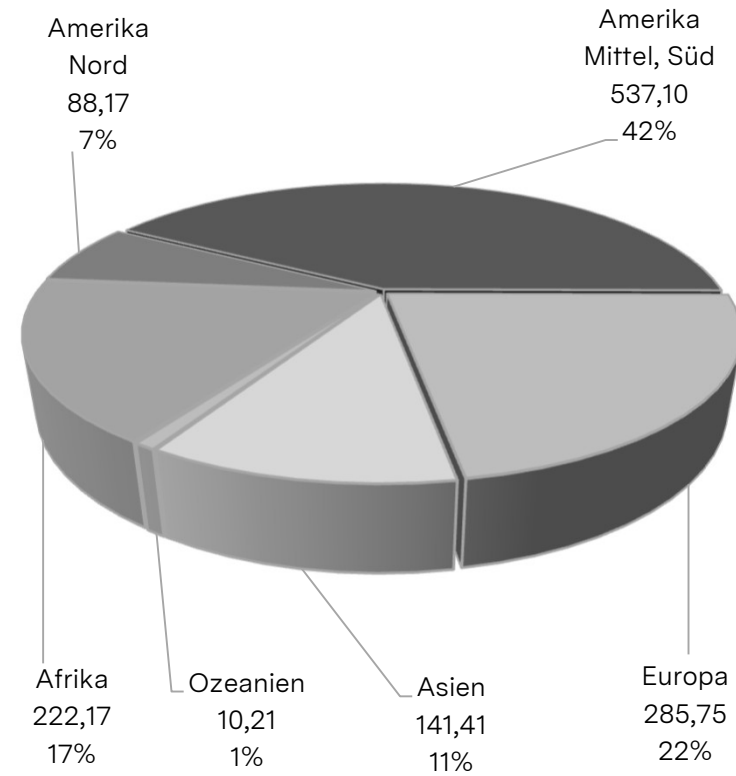
Quelle: Annuarium Statisticum Ecclesiae 2015; Rubriken 1, 51, 53

Kirchliche Eheprozesse in den Teilen der Welt  
 41255 neue Verfahren ordentlicher Art  
 im Jahr 2015



Quelle: Annuarium Statisticum Ecclesiae 2015, Rubrik 51

Verteilung der 1285 Millionen Katholiken  
 nach Erdteilen  
 im Jahr 2015



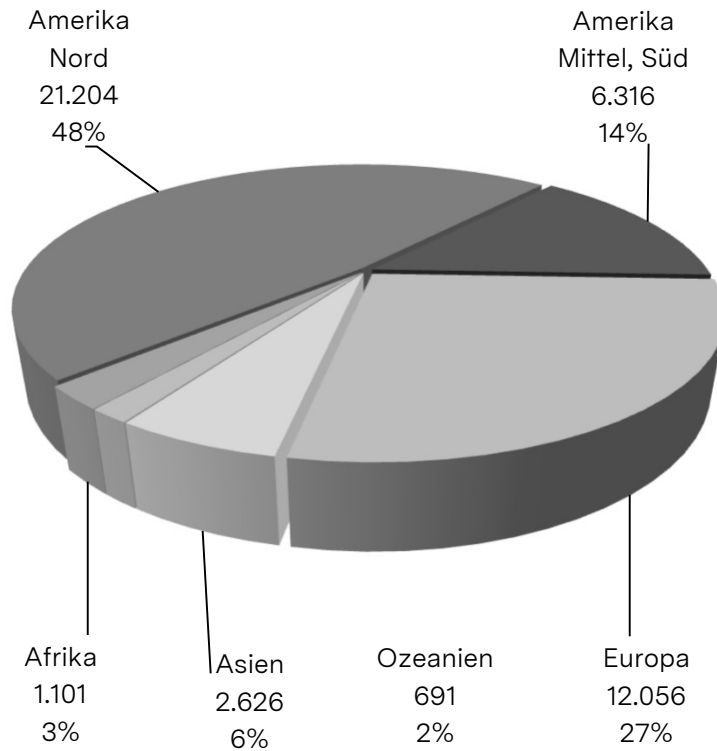
Quelle: Annuarium Statisticum Ecclesiae 2015, Rubrik 1

## Kirchliche Eheprozesse in Europa und der Welt Förmliche Verfahren im Jahr 2010

Gebiet	Katholiken		1. Instanz				2. Instanz	
	Millionen	Anteil der Bevölkerung	neu	neu pro 1 Mio Kath.	beendet	positiv	beendet	positiv
<b>Afrika</b>	<b>185,62</b>	<b>18%</b>	<b>1.101</b>	<b>5,93</b>	<b>1.009</b>	<b>62%</b>	<b>319</b>	<b>98%</b>
<b>Amerika gesamt</b>	<b>586,00</b>	<b>63%</b>	<b>27.520</b>	<b>46,96</b>	<b>27.763</b>	<b>83%</b>	<b>21.647</b>	<b>98%</b>
Amerika Nord	84,67	25%	21.204	250,45	21.942	85%	18.182	99%
Amerika Mittel, Süd	501,33	86%	6.316	12,60	5.821	77%	3.465	97%
<b>Asien</b>	<b>129,66</b>	<b>3%</b>	<b>2.626</b>	<b>20,25</b>	<b>3.000</b>	<b>77%</b>	<b>1.891</b>	<b>96%</b>
<b>Europa gesamt</b>	<b>284,92</b>	<b>40%</b>	<b>12.056</b>	<b>42,31</b>	<b>12.627</b>	<b>74%</b>	<b>9.002</b>	<b>89%</b>
Österreich	6,09	73%	94	15,44	91	67%	91	96%
Frankreich	47,13	75%	397	8,42	522	68%	371	97%
<b>Deutschland</b>	<b>25,12</b>	<b>31%</b>	<b>694</b>	<b>27,63</b>	<b>744</b>	<b>75%</b>	<b>609</b>	<b>91%</b>
Großbritannien	5,23	9%	516	98,59	535	68%	516	95%
Irland inkl. Nord	5,30	76%	284	53,64	390	58%	381	80%
Italien	57,55	95%	2.830	49,17	2.875	83%	2.553	93%
Niederlande	4,61	28%	115	24,92	174	46%	85	79%
Polen	36,75	96%	3.241	88,20	3.446	65%	2.279	85%
Spanien	42,69	93%	1.219	28,55	1.230	82%	1.209	84%
Schweiz	3,42	44%	67	19,58	64	80%	48	85%
übrige europäische Länder	51,03	16%	2.599	50,93	2.556	77%	860	89%
<b>Ozeanien</b>	<b>9,47</b>	<b>26%</b>	<b>691</b>	<b>72,98</b>	<b>669</b>	<b>85%</b>	<b>588</b>	<b>97%</b>
<b>Welt gesamt</b>	<b>1.195,67</b>	<b>17%</b>	<b>43.994</b>	<b>36,79</b>	<b>45.068</b>	<b>80%</b>	<b>33.447</b>	<b>96%</b>

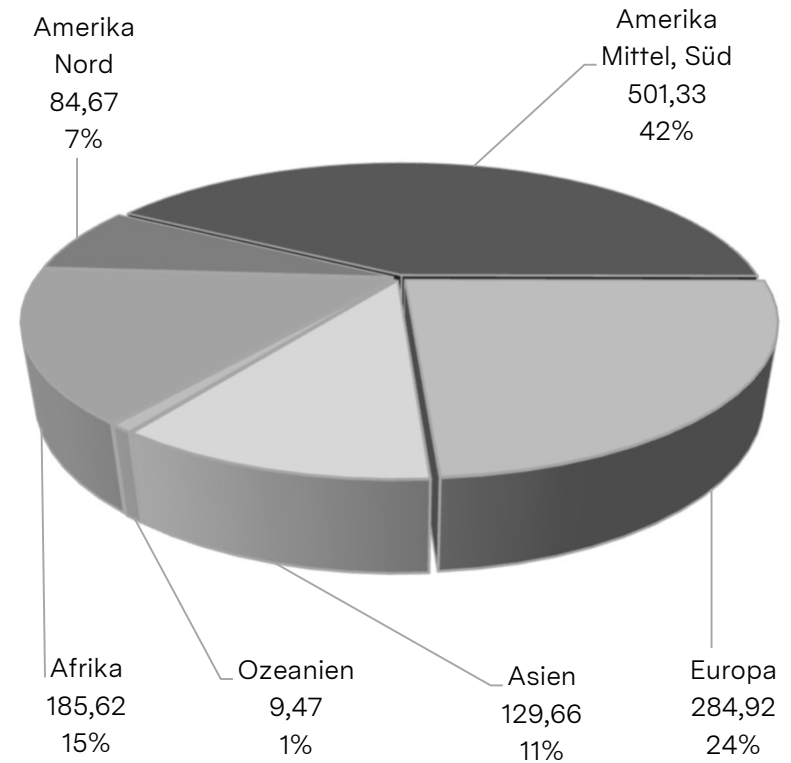
Quelle: Annuarium Statisticum Ecclesiae 2010; Rubriken 1, 51, 53

**Kirchliche Eheprozesse in den Teilen der Welt**  
**43994 neue Verfahren ordentlicher Art**  
**im Jahr 2010**



Quelle: Annuarium Statisticum Ecclesiae 2010; Rubrik 51

**Verteilung der 1196 Millionen Katholiken**  
**nach Erdteilen**  
**im Jahr 2010**



Quelle: Annuarium Statisticum Ecclesiae 2010, Rubrik 1