

impulse

zur Zeit: Pfingsten – Heile, was verwundet ist.

Unterrichtspraktische Hinweise für die Primarstufe

Schau dir den Video-Clip M 1 „Pfingsten“ an.


Du findest ihn auch unter:


<https://www.zdf.de/kinder/logo/erklaerstueck-pfingsten-102.html>.


Schreibe zu jedem Bild aus dem Video-Clip einen Satz!

M1



















Die Bilder sind Screenshots aus logo!, Pfingsten, unter: <https://www.zdf.de/kinder/logo/erklaerstueck-pfingsten-102.html>. Die Nutzung erfolgt mit freundlicher Genehmigung der logo!-Redaktion.